




POSTAZIONI RILIEVO VELOCITA'

| Varco | Strada Provinciale | Km | Direzione | Limite |
|-----------|--------------------------------------|---------------|--------------------|---|
| 1 | 31 Bis Del Monferrato | 11+801 | Crescentino |  |
| 2 | 31 Bis Del Monferrato | 11+781 | Chivasso | |
| 3 | 11 Bis Vercelli Borgovercelli | 78+600 | Novara |  |
| 6 | 594 Destra Sesia | 5+019 | Gattinara |  |
| 7 | 594 Destra Sesia | 5+038 | Vercelli | |
| 12 | 1 Delle Grange | 23+244 | Crescentino |  |
| 13 | 1 Delle Grange | 22+043 | Vercelli | |
| 14 | 299 Di Alagna | 43+744 | Varallo |  |
| 15 | 299 Di Alagna | 43+706 | Gattinara | |
| 16 | 31 Bis Del Monferrato | 18+052 | Casale M.to |  |
| 17 | 31 Bis Del Monferrato | 18+221 | Chivasso | |
| 18 | 142 Del Biellese | 24+335 | Gattinara |  |
| 19 | 142 Del Biellese | 24+663 | Biella | |
| 20 | 31 Del Monferrato | 10+597 | Casale M.to |  |
| 21 | 31 Del Monferrato | 10+719 | Vercelli | |
| 22 | 455 Di Pontestura | 7+042 | Vercelli |  |
| 23 | 455 Di Pontestura | 8+732 | Trino | |